

Tous nos chiffres publiés sont provisoires et nécessitent une consolidation dans le cadre de l'observatoire social.

URGENCE

2 151 demandes de mise à l'abri*



1 137

1 demande avec une séparation du ménage



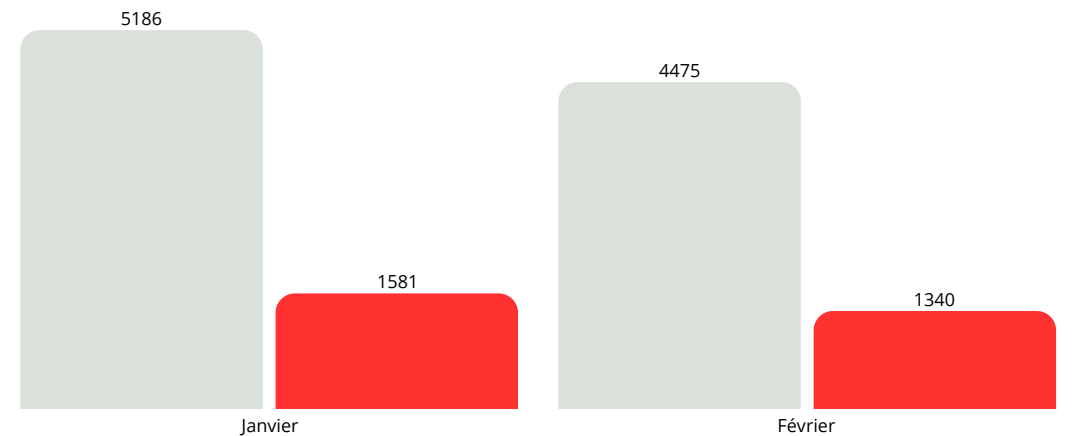
1 013



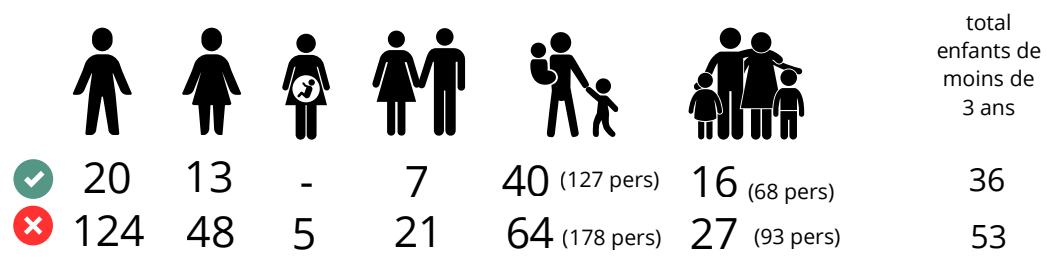
139 primo-appelants

4 475 appels traités


● Appels répondus ● Appels non répondus



Typologie des demandeurs en ménage**



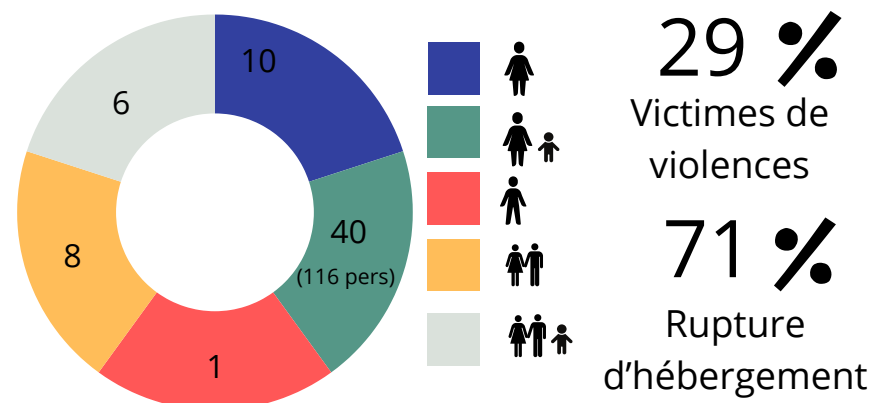
Typologie des nouveaux appelants**



Types de refus et les motifs

U S A G E R	152	La personne a pu se maintenir dans l'hébergement où elle était	7	La personne a rattaché
	51	La personne ne s'est pas présentée	21	Refus de la proposition
	1	Ne correspond pas au besoin	10	La personne n'a pas rappelé le 115
	7	Eloignement géographique manque de transports en commun	9	Autre
	21	La personne a trouvé une autre solution	1	Départ volontaire de la personne
1 1 5	689	Absence de places disponibles	16	Personne ne relevant pas du 115
	14	Absence de places compatibles avec la composition du ménage	1	Refus de la structure
	13	Personne ayant encore besoin de soins médicaux	-	-


Typologie des ménages mis à l'abri en PGH



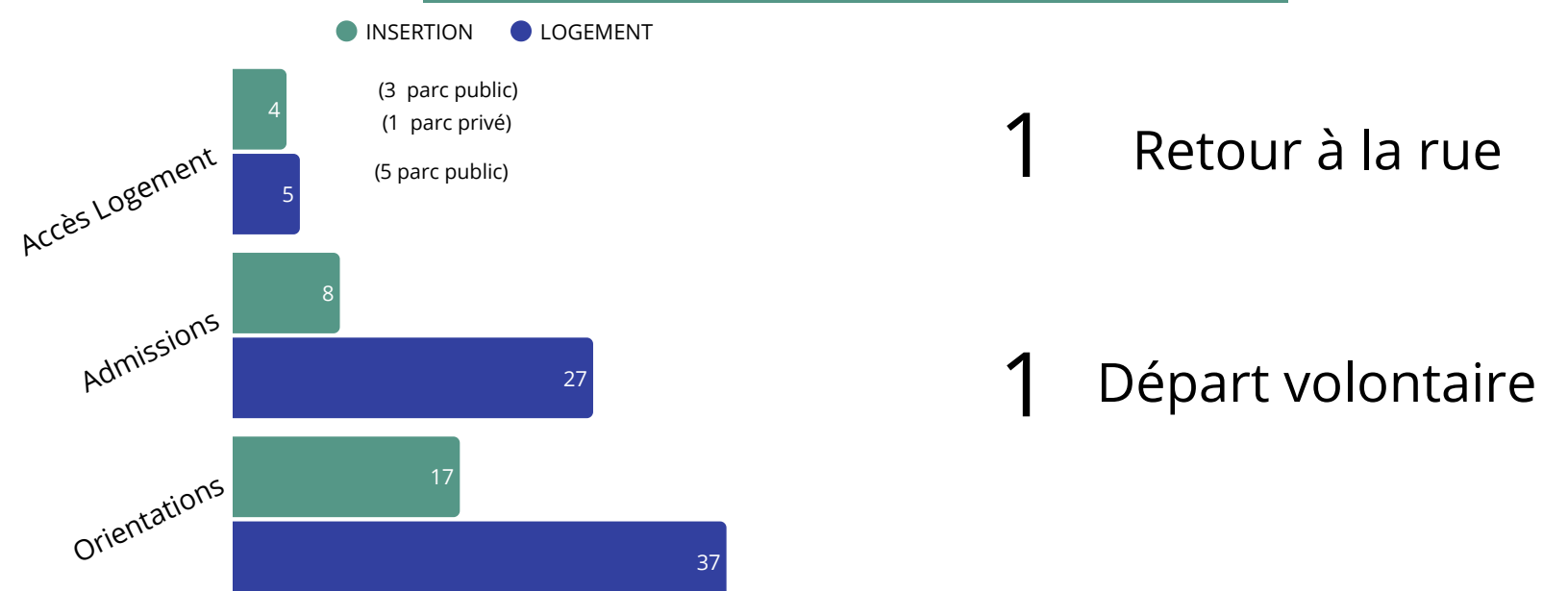
INSERTION / LOGEMENT

110 nouvelles demandes

Typologie des demandes en ménage**



Les sorties



DISPOSITIFS DE COORDINATION



- 2 saisine
- 3 instances collectives
- 3 réunion de coordination
- 10 fonctions conseils
- 36 réunions en cours de coordination

JEUNES

- 415 demandes* de jeunes reçues par le 115
- 115 ménages jeunes ont sollicité le 115
- 9 sollicitations auprès du référent jeunes pour les jeunes en RH ou en risque de l'être
- 42 ménages jeunes ont fait une demande pour la première fois.