



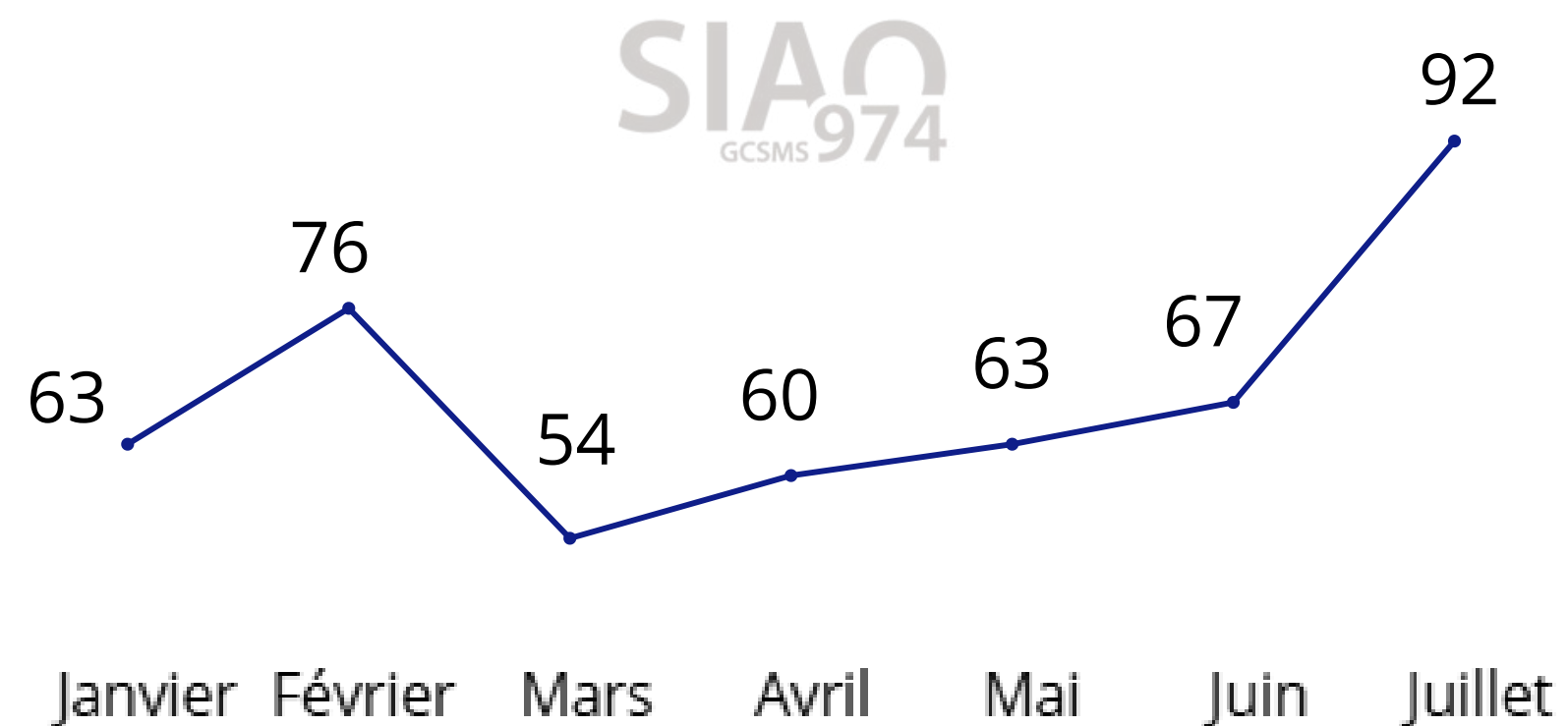
CHIFFRES SIAO 1er SEMESTRE 01 janvier 2025 - 31 juillet 2025



Pôle Logement Insertion

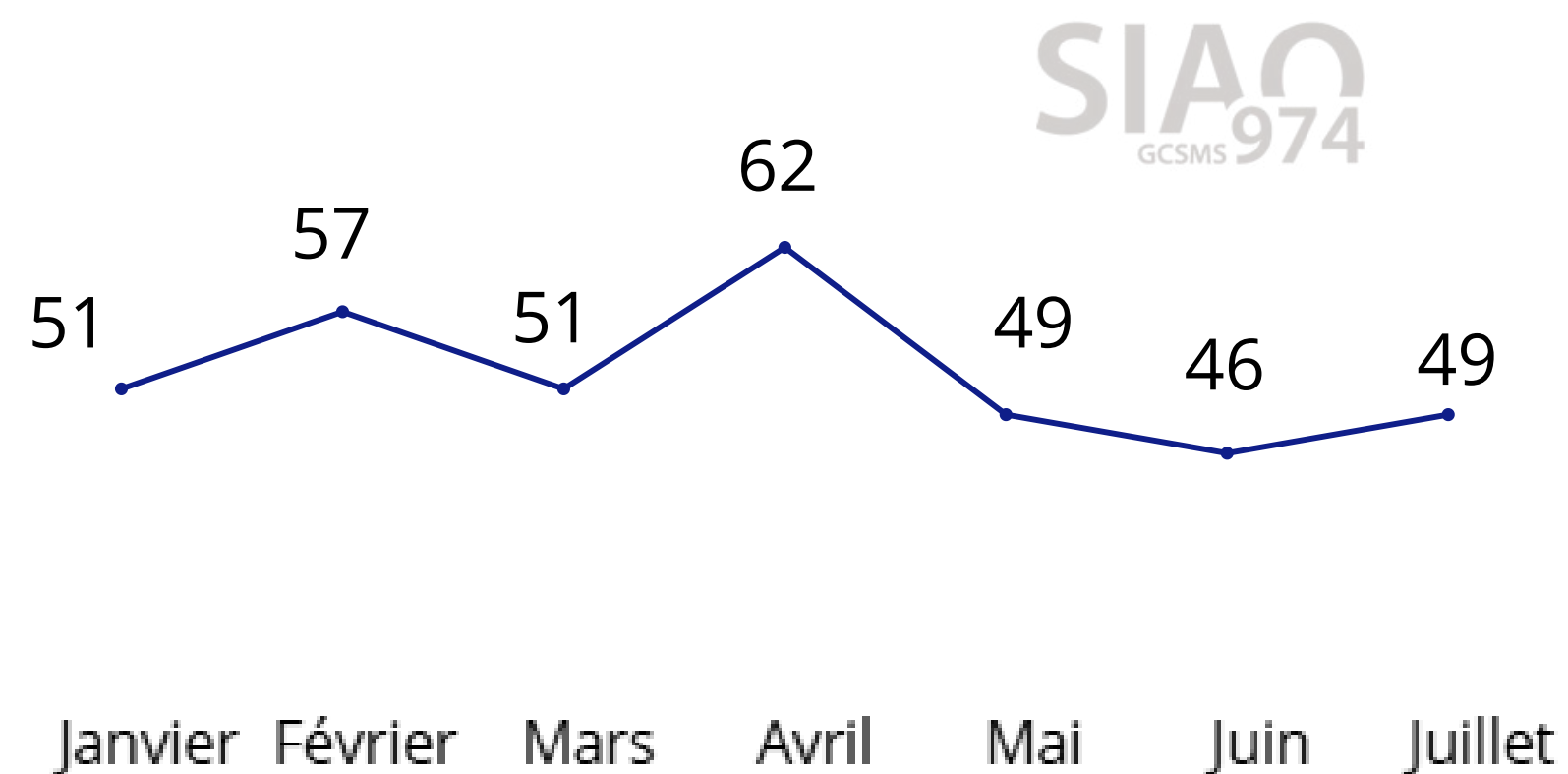


Nouvelles demandes et préconisations en hébergement



475
nouvelles demandes

Nouvelles demandes et préconisations en logement



365
nouvelles demandes

Coordination du territoire

7 commissions d'orientations sur la période :

- 84 situations traitées
- 32 partenaires participants

2 réunions de concertation pour le logement

1 concertation = 1 personne

1 réunion Réseau Maison Relais

- Juin 2025 31 participants

6 réunions de concertation pour le pôle insertion

1 concertation = 1 personne

6 formations SI SIAO / 50 participants

4 commissions SHL avec trois opérateurs et les ménages hébergés.

9 demandes traitées. Finalisation des rencontres auprès du dernier CHRS en cours.

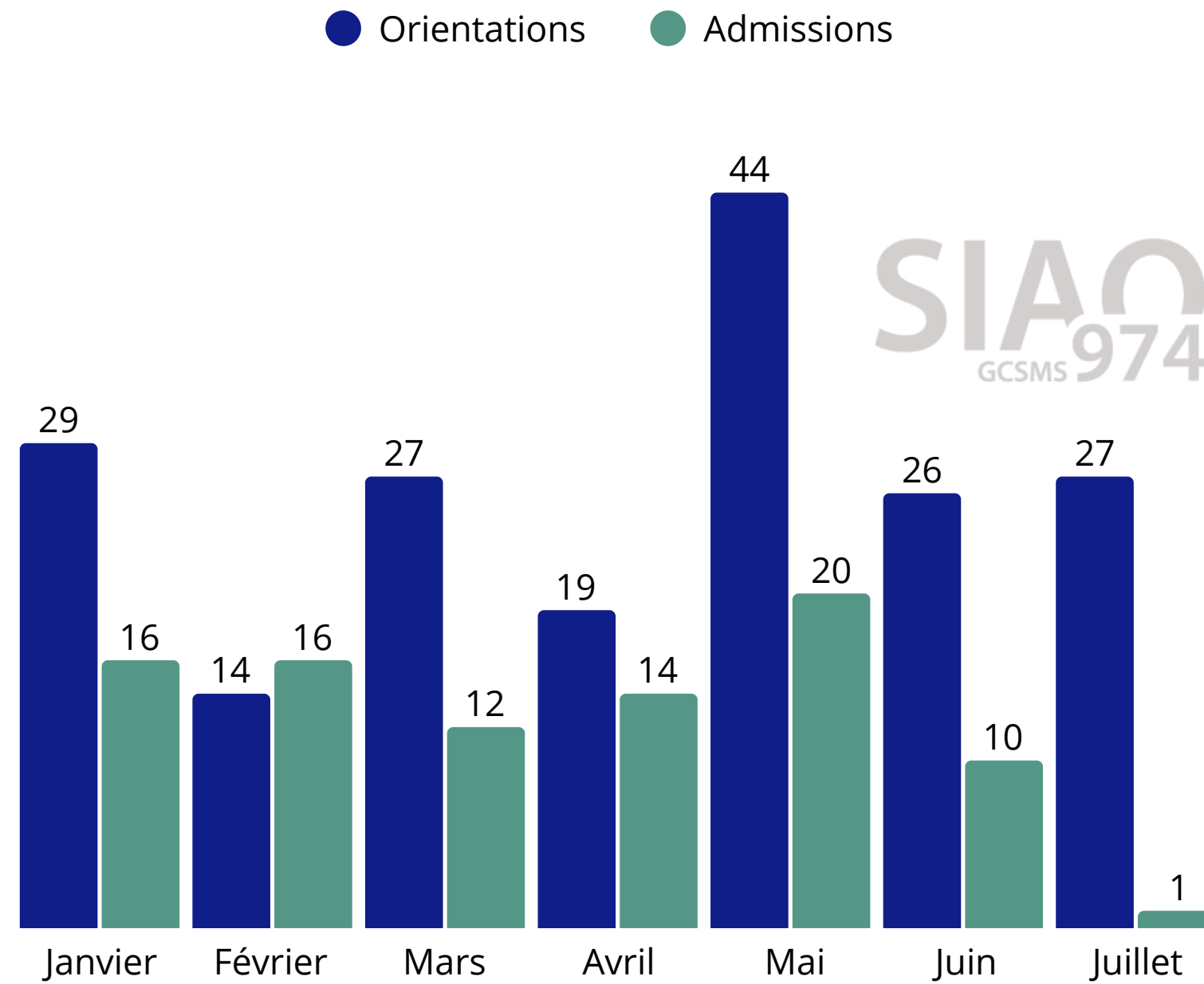
1 colloque :

- Précarité et fin de vie : un droit à l'accompagnement pour tous : 83 participants (05/06/2025)

1 colloque prévu le 16/10/2025:

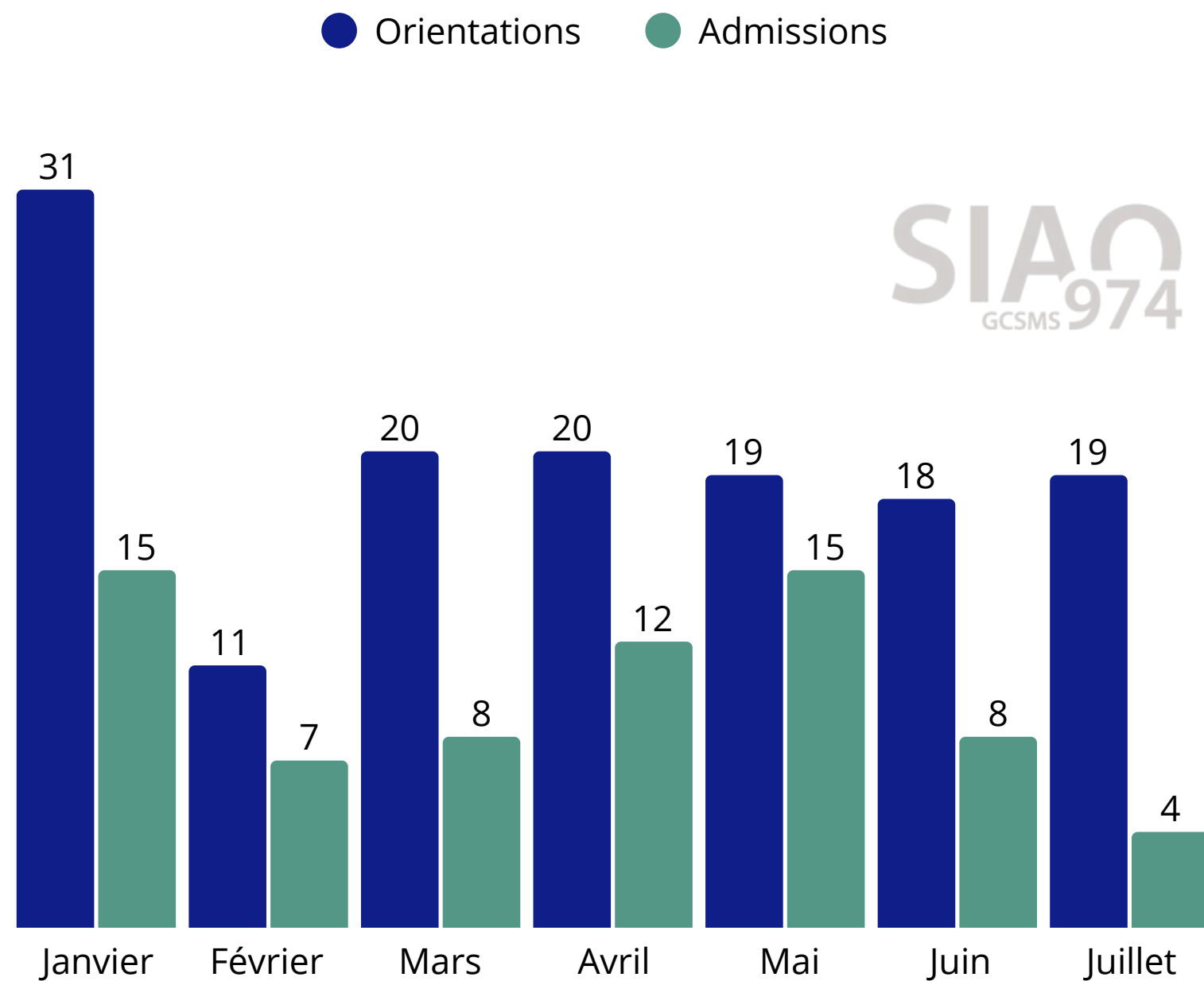
- Addiction à l'alcool et précarité : la prise en charge en hébergement et logement adapté (annulé)

Le nombre d'orientations et d'admissions - pôle logement



186 orientations
89 admissions, soit 47%

Le nombre d'orientations et d'admissions - pôle insertion



**138 orientations
69 admissions, soit 50%**

Délais moyens en nombre de jours avant l'orientation

DISPOSITIFS	NOMBRE DE JOURS
ACT	170
ACT HLM	176
ALT JEUNES	255 (avec ressources) / 146 (sans ressources)
ALT PE	98
CHRS	365
LAM	153
LHSS	59

DISPOSITIFS	NOMBRE DE JOURS
AIS	29
AVDL	134
CHRS HLM	447
MAISON RELAIS	194
UCSD	327



Nombre de places par dispositif

DISPOSITIFS INSERTION	NOMBRE DE PLACES
ACT	55
ACT HLM	30
ALT JEUNES	64
ALT PE	10
CHRS	211
LAM	15
LHSS	58

DISPOSITIFS LOGEMENT	NOMBRE DE PLACES
AIS	70
AVDL	207 + 10 AVDL DALO
CHRS HLM	16
FJT	31
MAISON RELAIS	197
UCSD	100

Les orientations par dispositif janvier-juillet 2025

DISPOSITIFS	NBRE DE MENAGES	Rappel 2024
ACT / ACT HLM	12 / 2	29 / 7
ALT JEUNES	11 AR 24 SR	102
ALT PE	4	15
CHRS	39	51
LHSS / LAM	42 / 5	59 / 16

DISPOSITIFS	NBRE DE MENAGES	Rappel 2024
ACT UCSD / UCSD Jeunes	2/14	6/0
AIS	27	46
AVDL	112	183
CHRS HLM	5	10
FJT	10	14
MAISON RELAIS	31	78



POLE URGENCE

Coordination du territoire

6 Réunions de concertation

1 concertation = 1 personne

7 ASPA

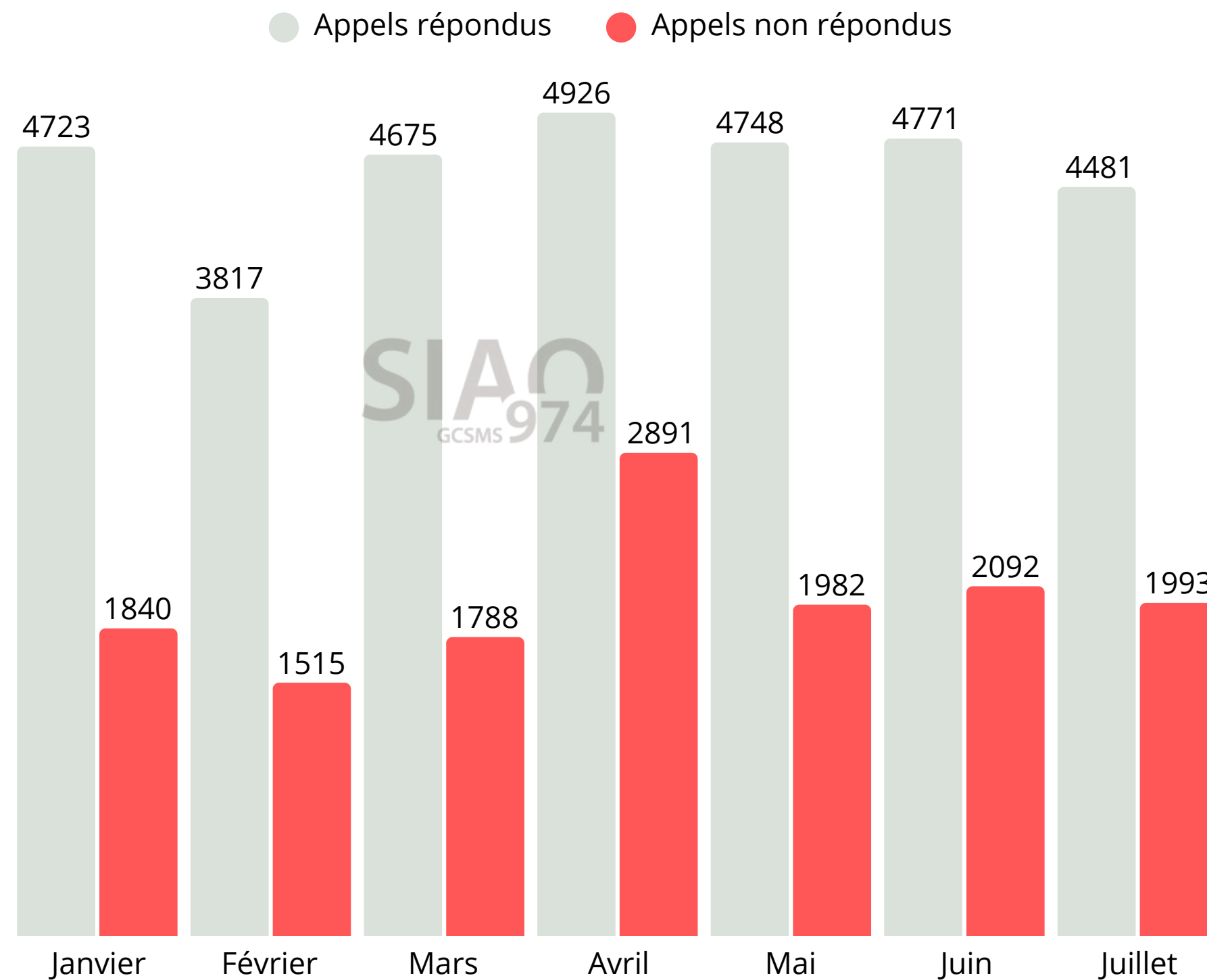
Réunion d'Accompagnement et de Suivi des Personnes Accueillies

47 professionnels réunis venant de divers champs d'intervention :
Travailleurs sociaux de secteur, accueils de Jour, équipes
mobiles sociales psychologiques et addictologique,
PASS, PFTA, TSAH...

Au cours de ce premier semestre, nous sommes allés à la rencontre des structures et professionnels du Premier Accueil du secteur Est afin de relancer la dynamique des ASPA. Nous allons effectuer cette même démarche auprès des acteurs du secteur Ouest.



Activité de la plateforme 115

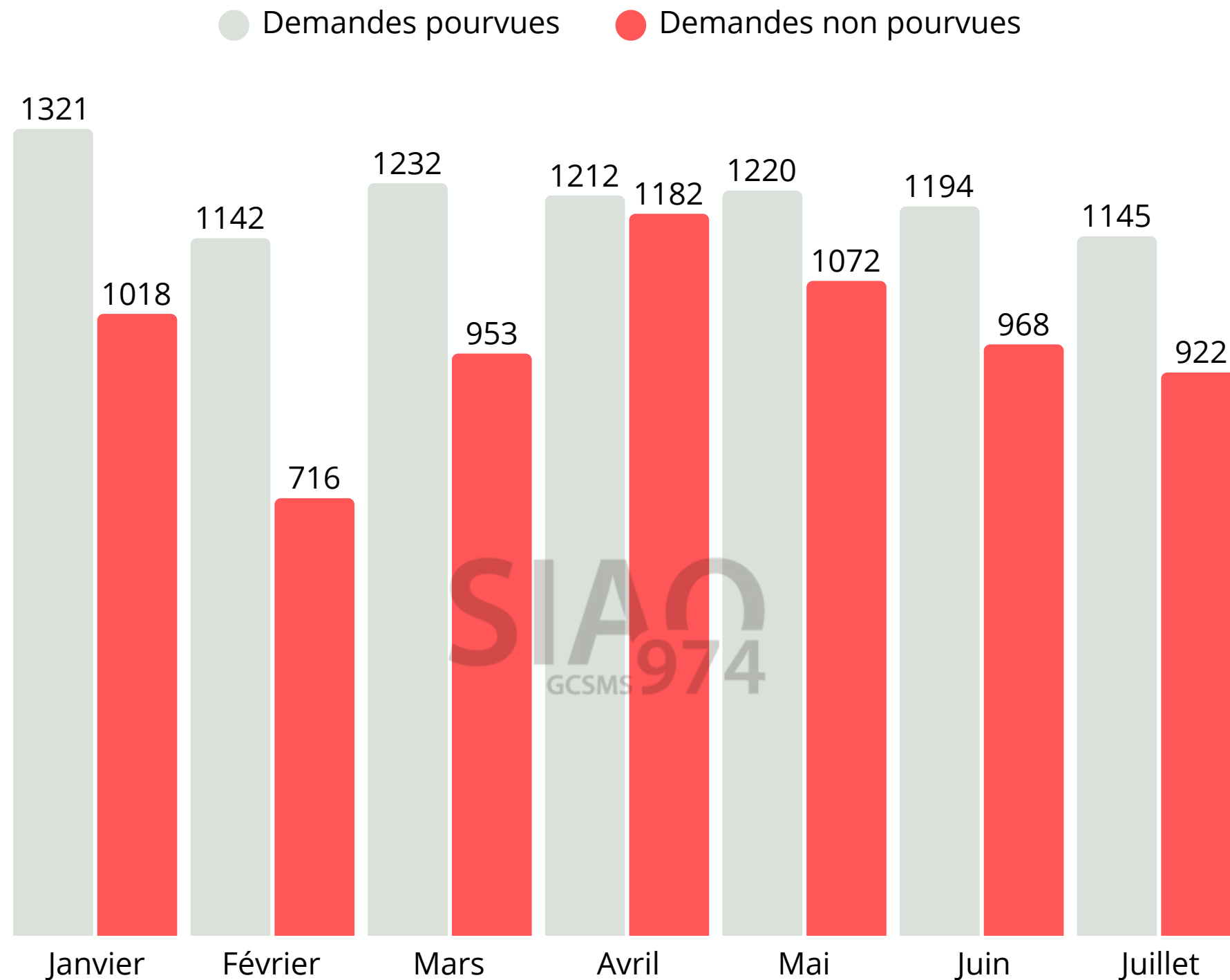


Période du 01/01/2025 au 31/07/2025:

- 46 242 appels reçus
- Taux de réponses : 70%

Pour rappel, en 2024 sur l'année, le taux de réponse était de 76%

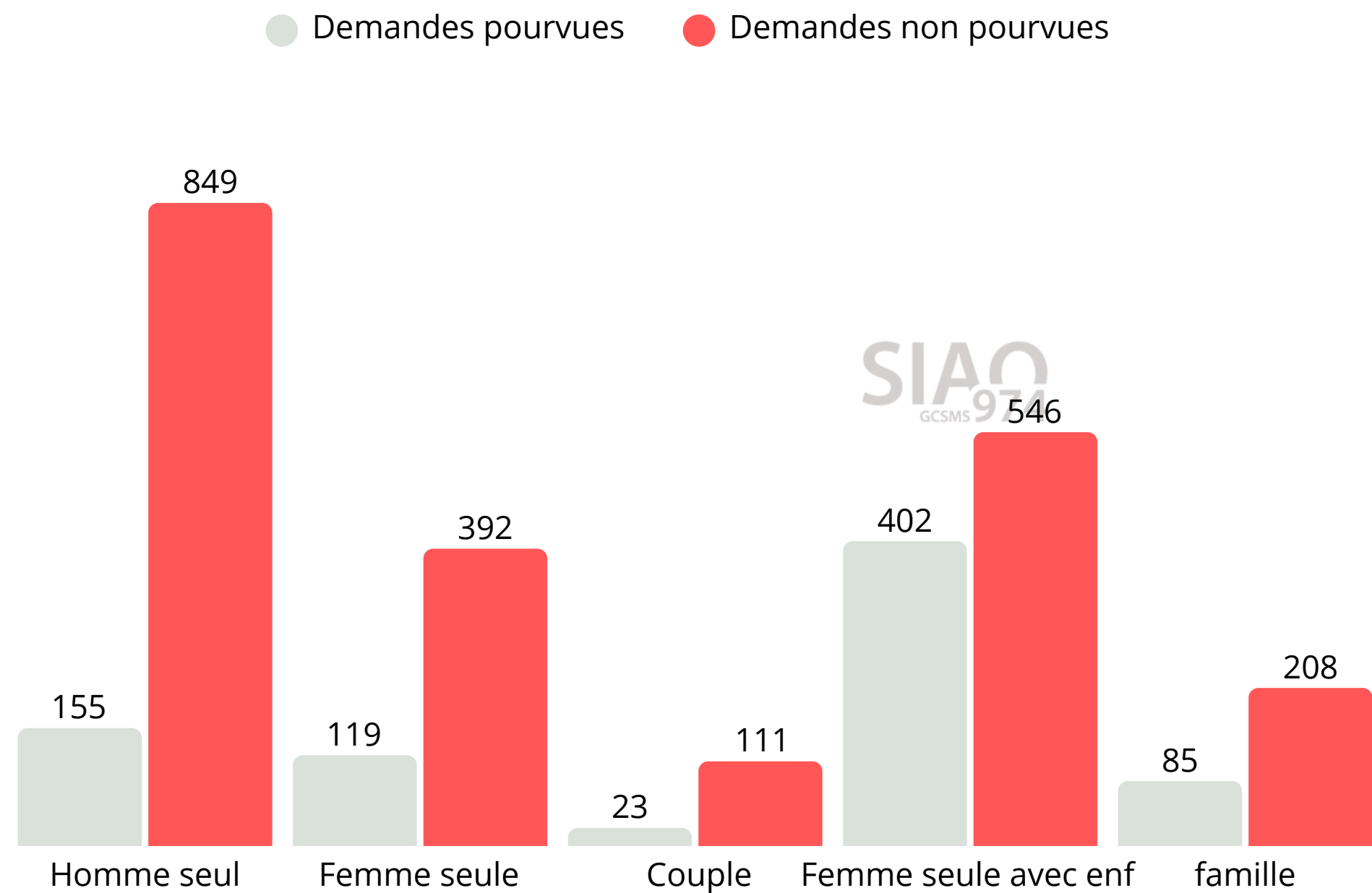
Les demandes d'hébergement d'urgence



- 8 466 demandes pourvues
- 6 831 demandes non pourvues (avec réitérations)

54% des demandes ont été pourvues

Typologie des ménages sur l'ensemble des demandes

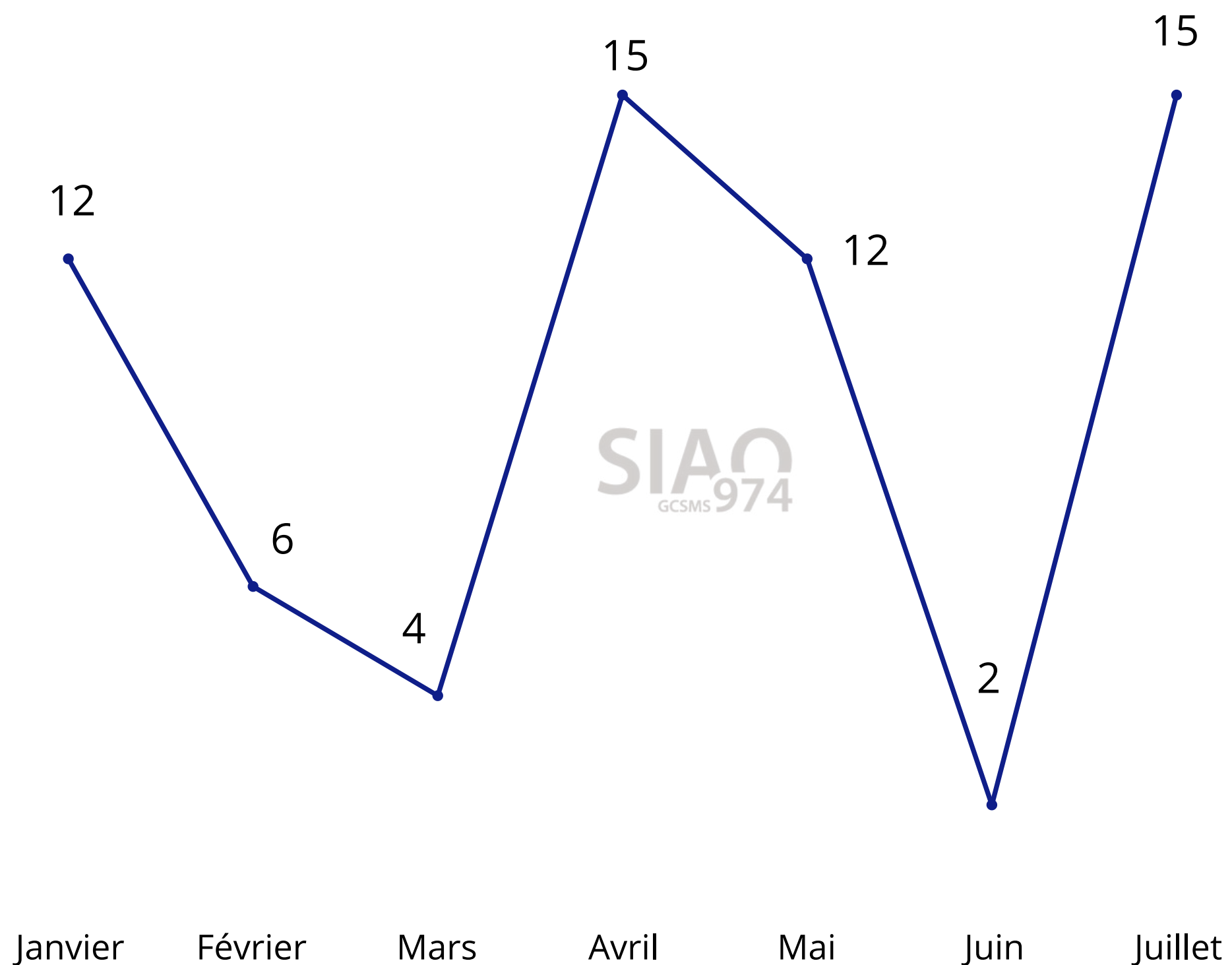


SAUT

Service d'accueil temporaire d'urgence

Prises en charge	Pers orientées	Nbre d'enf	Nbre d'enf - 3 ans	Nbre femmes enceintes	Nbre de nuitées
SAUT NORD	65	33	6	2	3 950
SAUT EST	34	16	5	-	2 759
SAUT TAMPON	18	8	3	-	1 893
SAUT St-PIERRE	34	20	5	-	2 839
SAUT OUEST	47	22	6	1	3 823
TOTAL	198	99	25	3	15 264

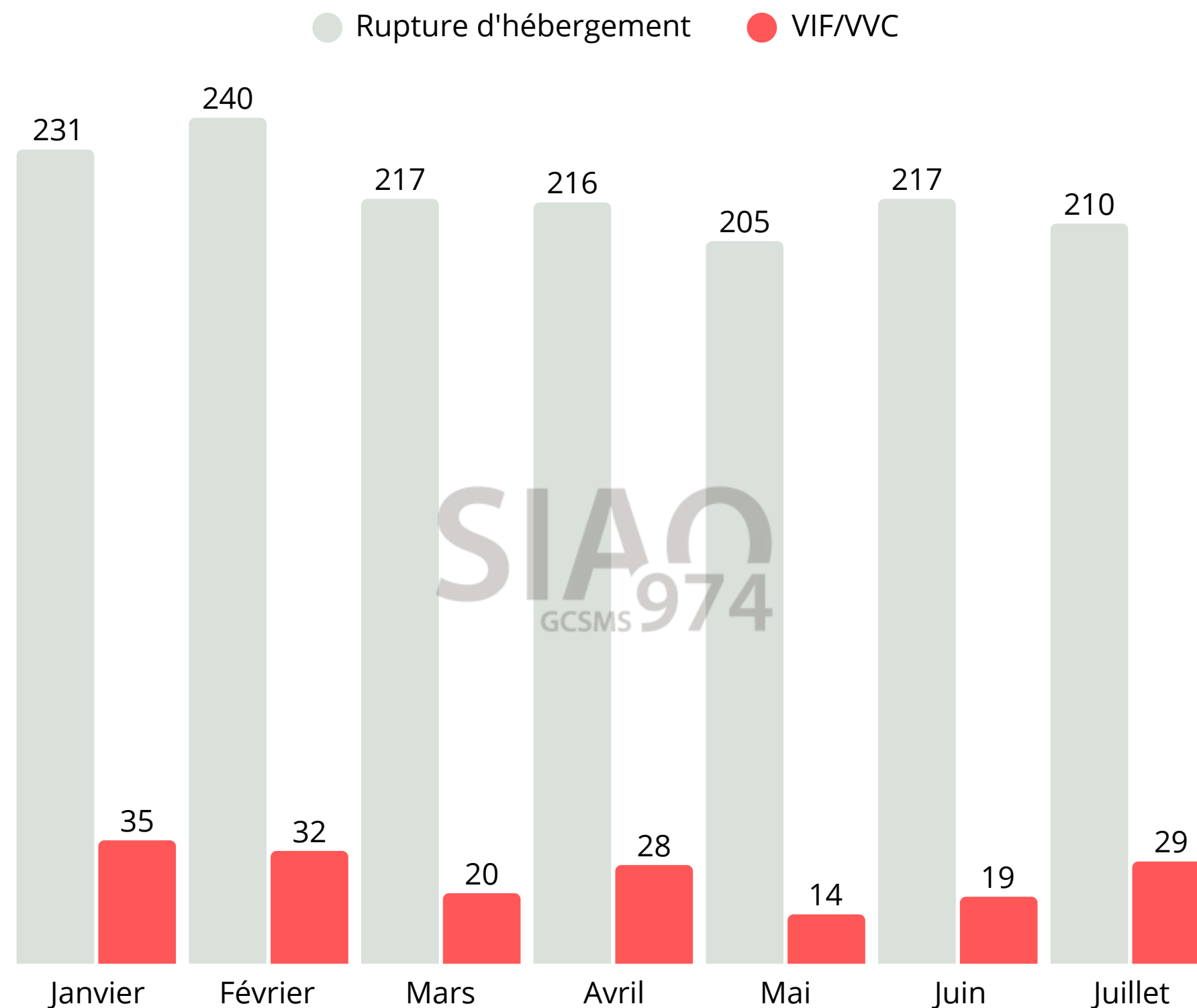
Nombre d'admissions mensuelles en SAUT



A noter : 1 orientation en
Appartement Perspective en
mai 2025

PGH - Pensions-Gîte-Hôtel

Nombre de personnes / mois



1 536 personnes en RH
(avec renouvellement)

177 personnes VVIF/VVC
(avec renouvellement)

Typologie des ménages pris en charge en PGH

	RH	VIF / VIC
Nbre de pers	337	169
Nbre d'adultes	151	93
Nbre d'enf + 3 ans	98	51
Nbre d'enf - 3 ans	88	25
Nbre femmes enceintes	24	11
Durée moyenne de séjour / ménages	210 jours	36 jours



85 ménages ont été mis à l'abri au titre de violences conjugales et/ou intrafamiliales en PGH

35 ménages entrés sur le territoire dans le cadre d'une EVASAN sont pris en charge en PGH soit **77 personnes**

245 fiches TAS envoyées soit **506 Personnes** concernées



Nombre de personnes (adultes et enfants) ayant accédé à un logement depuis les PGH

Sud et Ouest

Total de ménages : 8 dont 5 avec enfants de - 3 ans

- 7 ménages en ruptures d'hébergement soit :
 - 6 femmes seules
 - 1 couple avec enfant
 - 17 enfants dont 5 enfants de moins de trois ans
- 1 ménage VIF soit :
 - 1 femme seule avec 2 enfants dont un de moins de trois ans

Total de personnes : 28 (adultes et enfants)

Nord et Est

Total de ménages : 10 dont 5 avec enfant de - de 3 ans et 3 femmes enceinte

- 8 ménages en ruptures d'hébergement soit :
 - 1 couple
 - 2 femmes seules enceintes
 - 4 femmes seules avec enfants
 - 8 enfants dont 6 de moins de trois ans
- 2 ménages VIF/VVC soit :
 - 1 femmes seule
 - 1 couple avec 1 enfant de mois de trois ans

Total de personnes : 23 (adultes et enfants)

CHAU

Centre d'hébergement d'accueil d'urgence

	Nbre de ménage	Nbre de pers	Nbre d'enf + 3 ans	Nbre d'enf - 3 ans	Nbre femmes enceintes	Nbre de nuitées
Les Jonquilles	35	100	38	17	-	13 613
L'Escale	26	70	28	12	-	12 272
Fleur d'eau	20	61	26	11	-	7 020
Bois d'Olives	50	55	1	2	-	4 896
Les Lilas	9	40	23	7	-	4 473
TOTAL	140	326	116	49	-	42 274

ADN

Abri de nuit

	Nbre de femmes orientées / nuit	Nbre d'hommes orientés / nuit	Nbre de nuitées
Monthyon	-	2 606	2 657
Turpin	-	1 793	1 832
ADN SUD	404	638	1 204
TOTAL	404	5037	5 693

ADN

Les maintiens

Les maintiens personnes concernées	Nbre de maintiens accordés	Nbre de pers accueillies SCJE	Nbre de nuitées en maintien	Nbre de nuitées en SCJE
Monthyon	10	0	98	0
Turpin	6	0	63	0
ADN SUD	22	1	231	7
TOTAL	38	1	392	7

HEVA

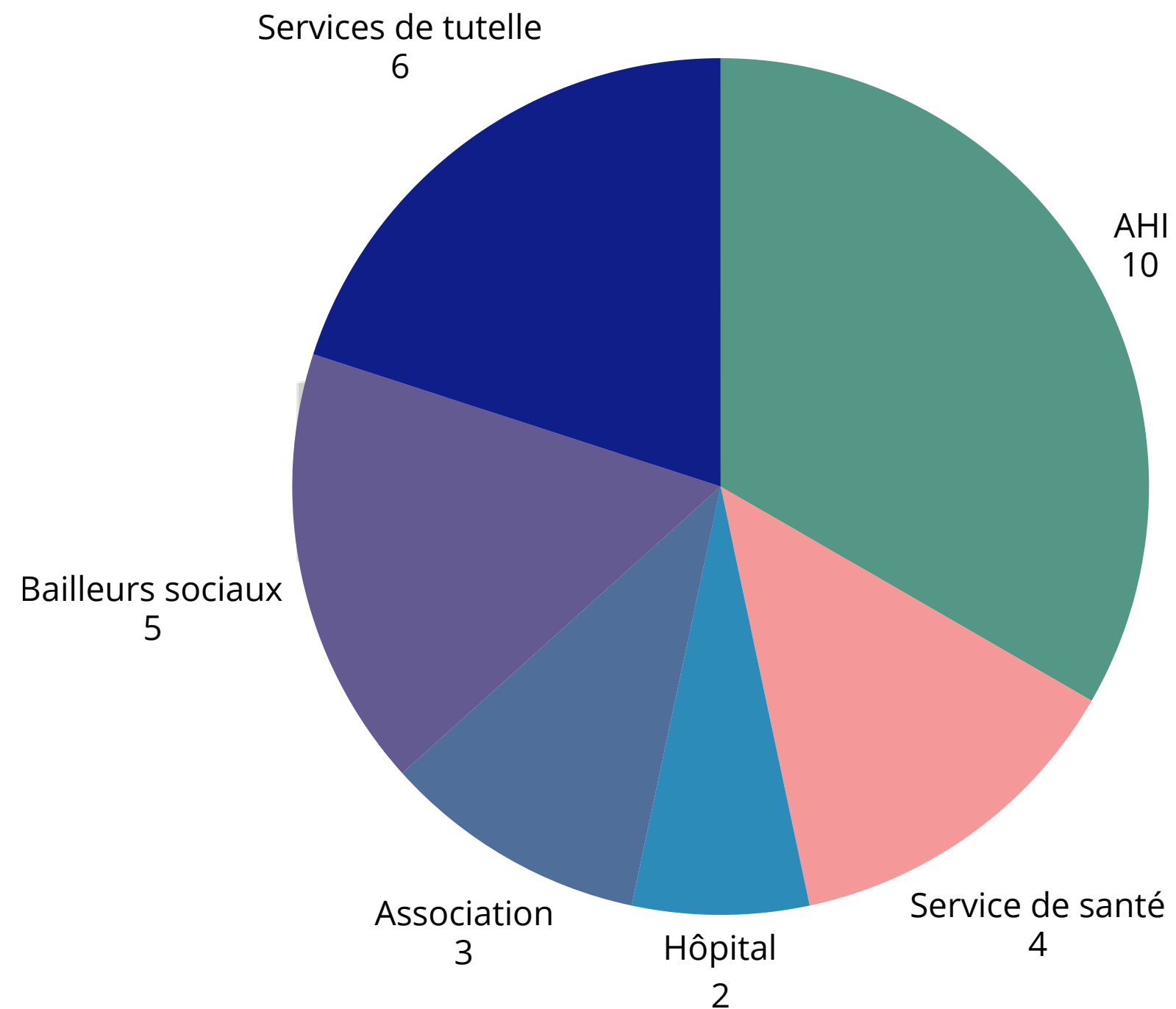
Nombre de ménages	7
Nombre de personnes	<div><div>SIAO SCMS 974</div><div>20</div><div>SIAO SCMS 974</div></div>
Nombre de mineurs	<div><div>SIAO SCMS 974</div><div>13</div><div>SIAO SCMS 974</div></div>
Enfant de - de 3 ans	<div><div>SIAO SCMS 974</div><div>3</div><div>SIAO SCMS 974</div></div>
Femmes enceintes	<div><div>SIAO SCMS 974</div><div>0</div><div>SIAO SCMS 974</div></div>
Nombre d'homme victime accueilli	2





PLATFORME TERRITORIALE D'ACCOMPAGNEMENT DES CAS COMPLEXES

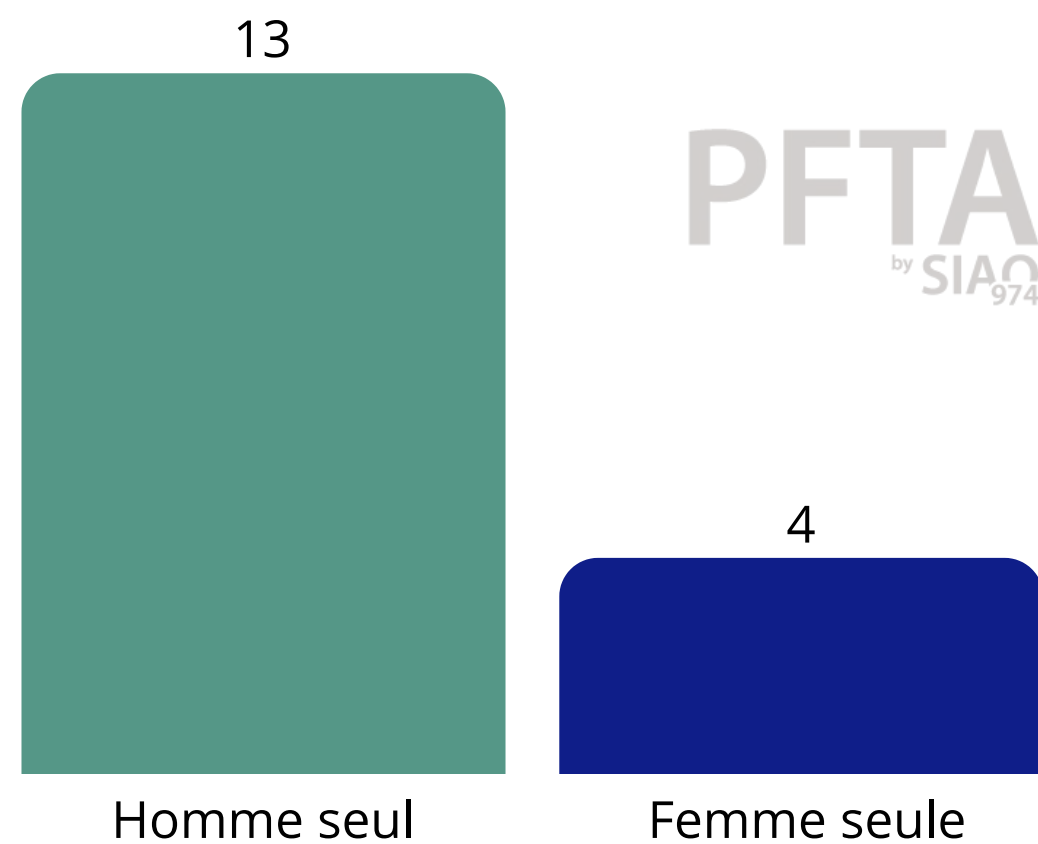
Les saisines



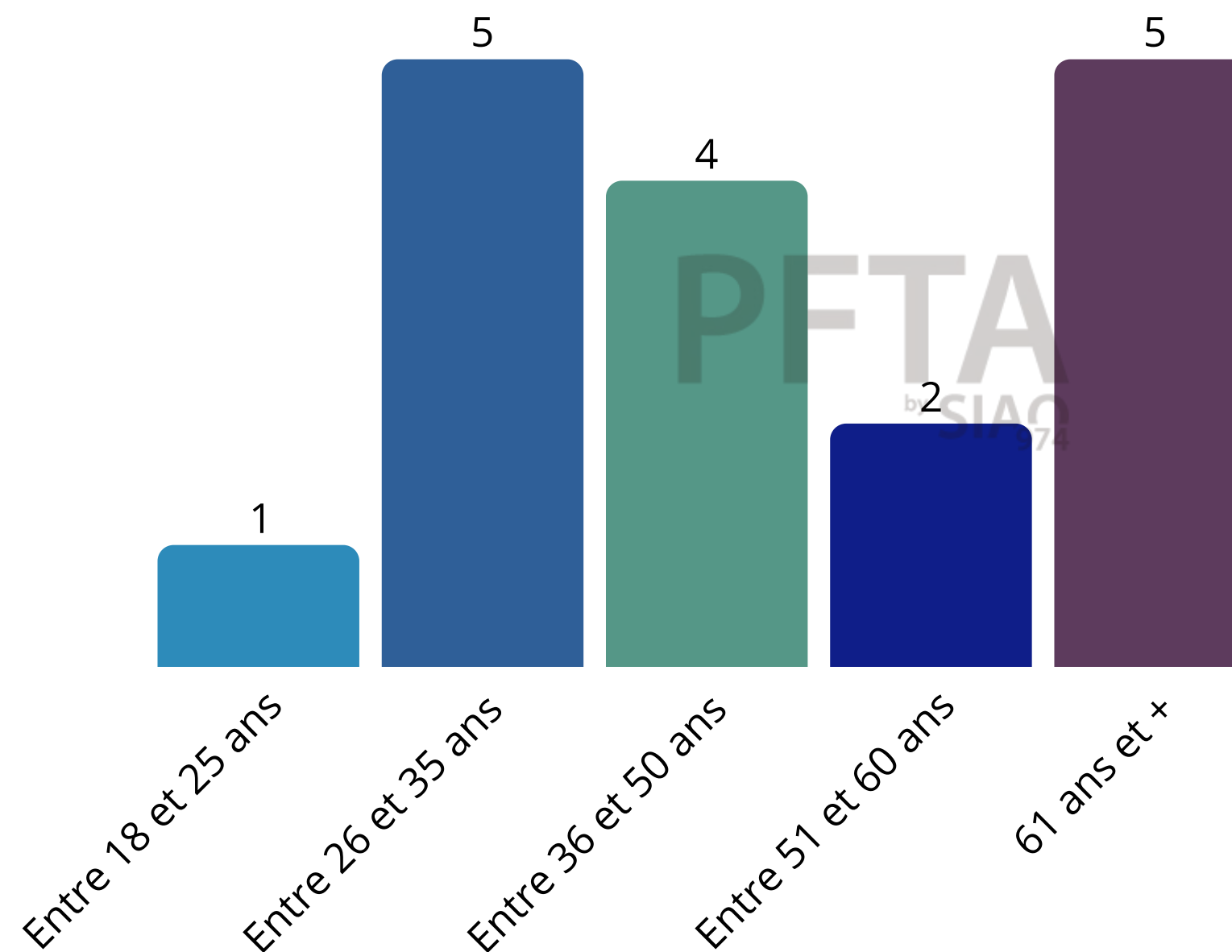
17 saisines
dont **76** % étaient connus du SIAO

Profil des personnes accueillies et accompagnées

Typologie des personnes

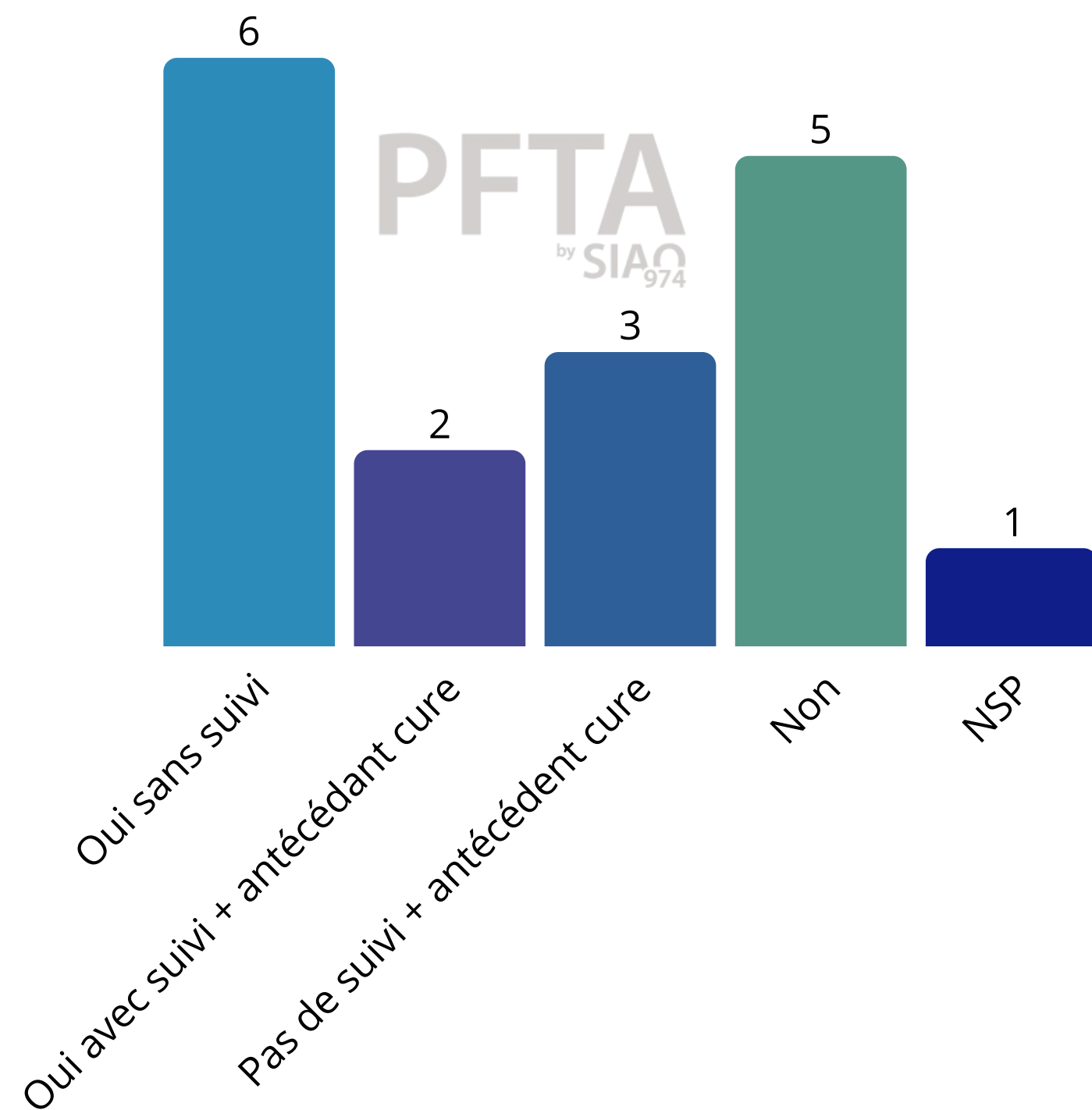


Age des personnes

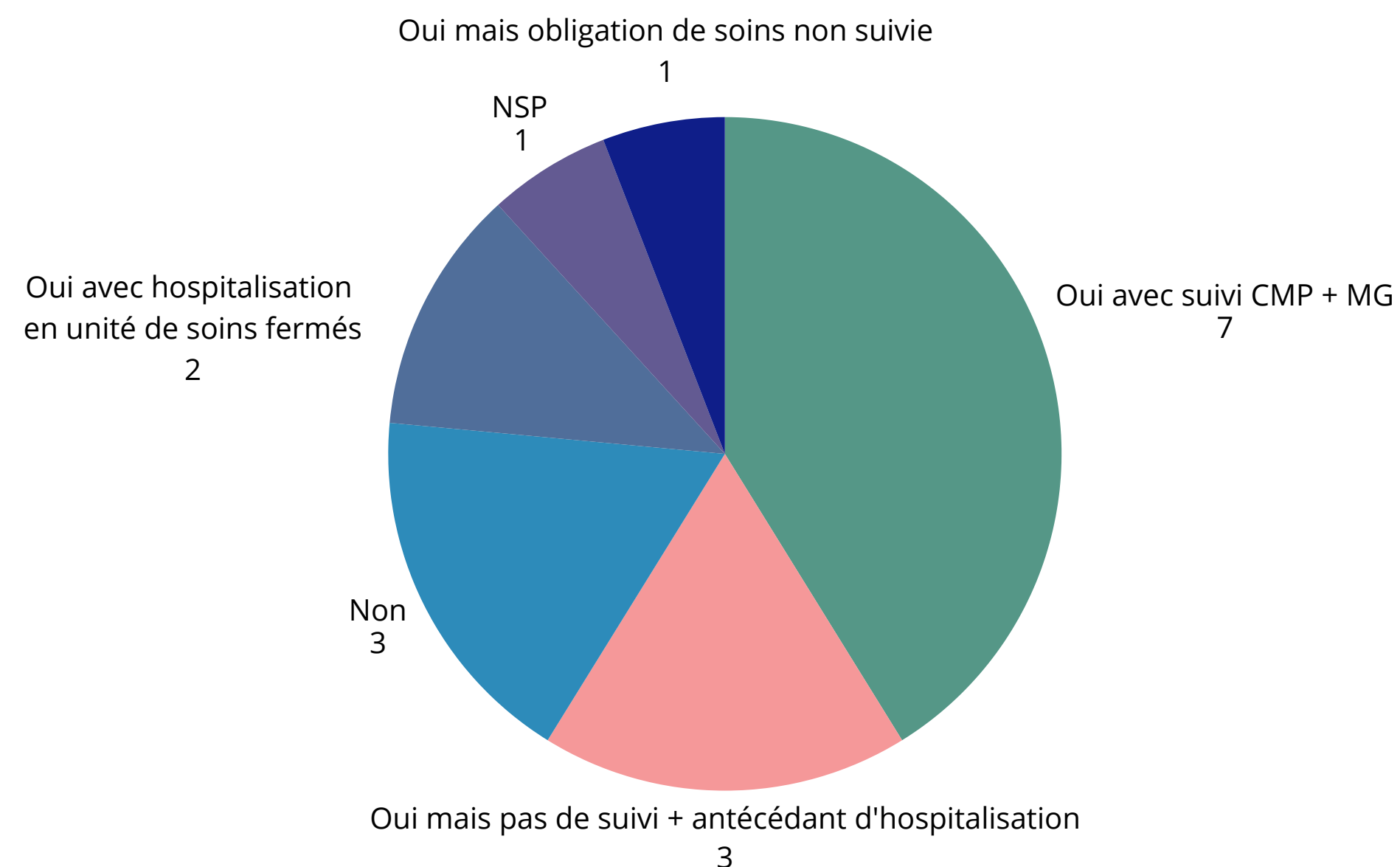


Profil des personnes accueillies et accompagnées

Problèmes d'addictologie

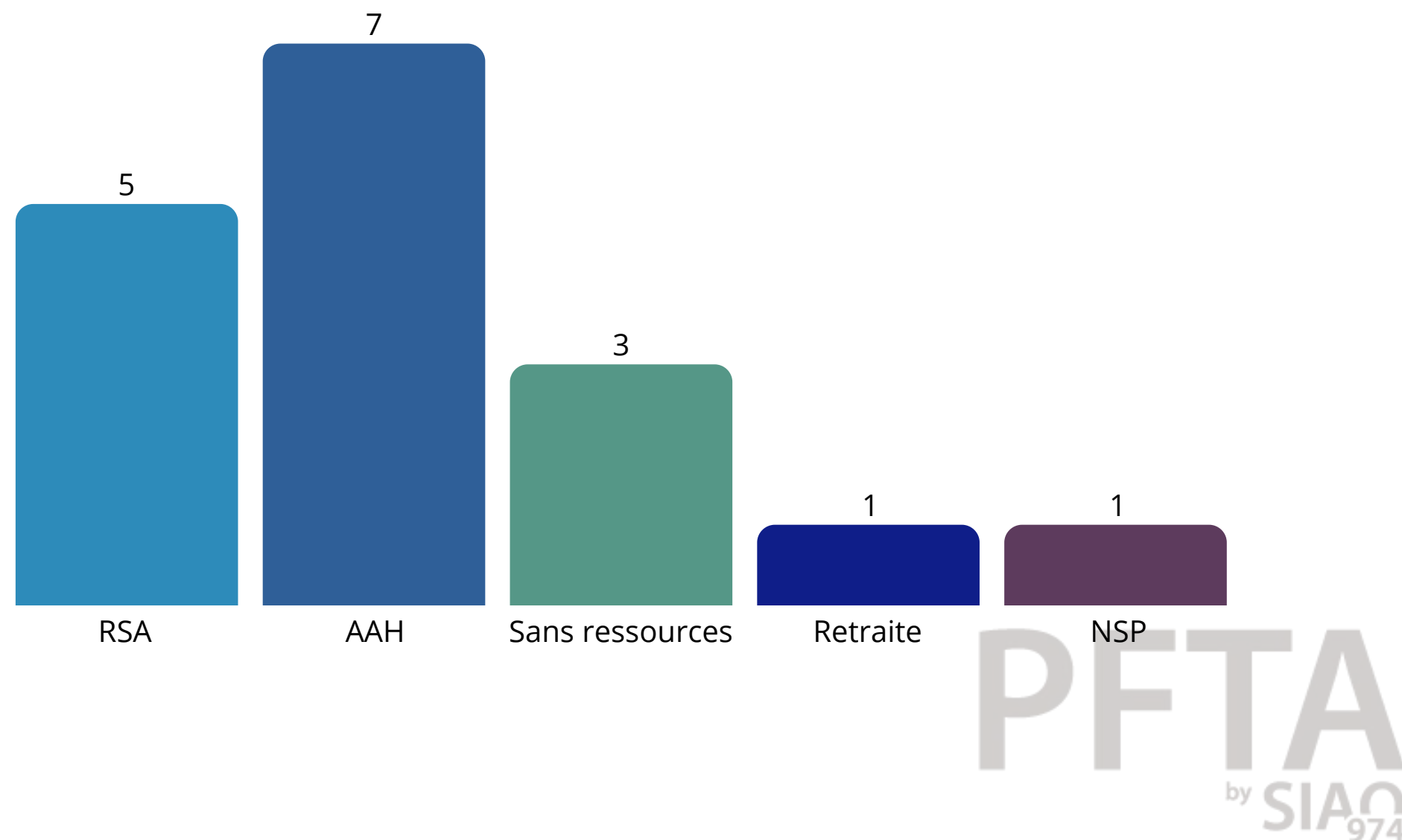


Problèmes en santé mentale

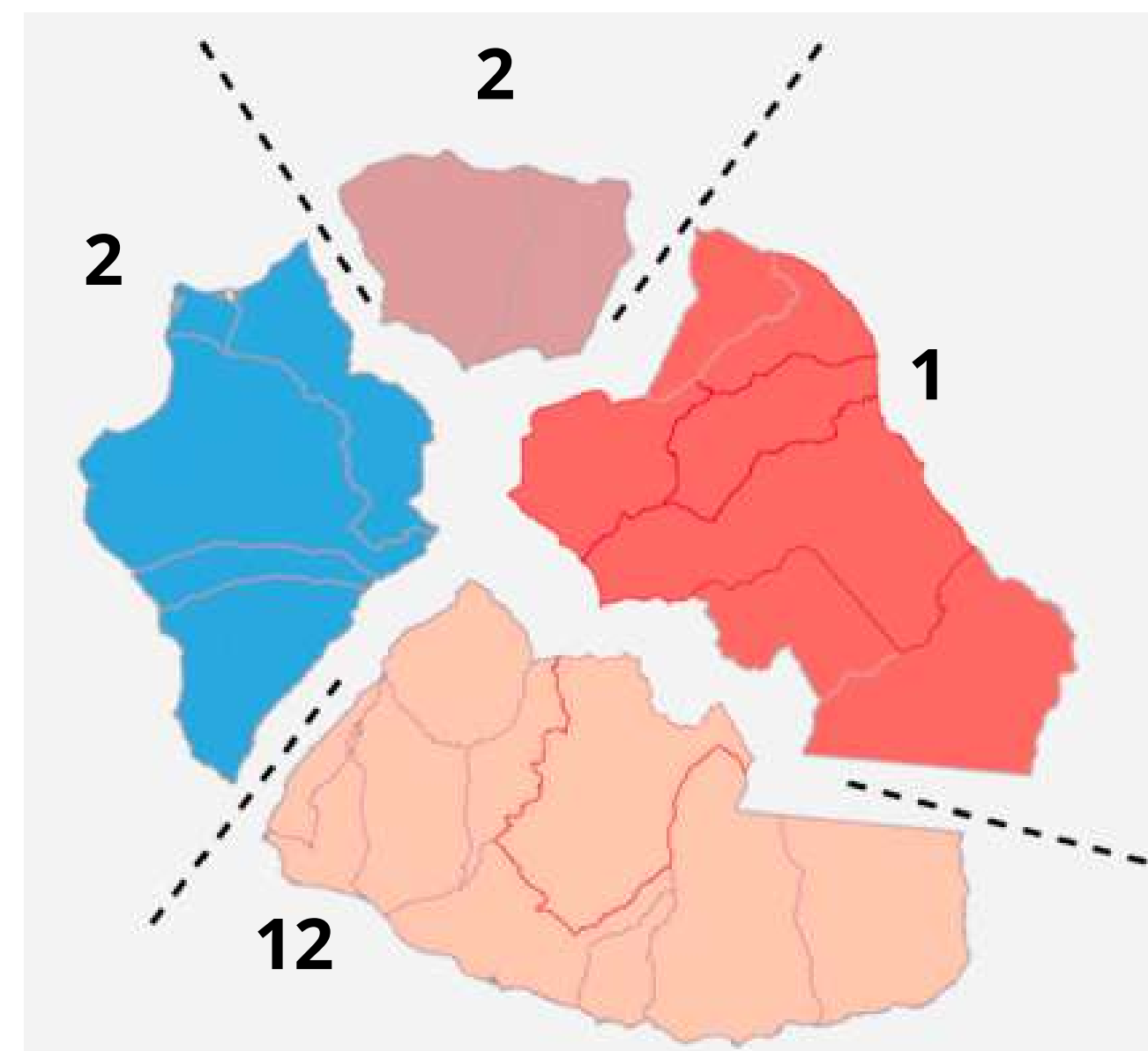


Profil des personnes accueillies et accompagnées

Ressources des personnes



Secteur géographique



Les situations au moment de la saisine

5 personnes à la rue, en situation de squat ou hébergées chez un tiers

2 personnes en détention

4 personnes en location dans un parc public

1 personne en structure rattachée au SIAO (CHRS)

5 personnes en unités de soins

Les indicateurs de complexité



1 personne peut avoir plusieurs critères de complexité

3 personnes accompagnées ont les 5 critères de complexité

Les réponses apportées sur les saisines 2025

Sur les **17 saisines** PFTA :


- **4** entrées en PFTA
- **4** refus (de la PFTA et des personnes elles-mêmes) avec préconisations
- **4** fonctions conseil
- **5** en cours d'investigation

Du 01 janvier au 31 juillet 2025 :

- **28** situations en cours de coordination
- **11** instances collectives
- **48** entretiens individuels

Pour rappel en 2024 :

- 14 personnes suivies par le travailleur social mesures dédiées
- 10 mises à l'abri (structure d'urgence ou unité de soins)
- 7 personnes ont accédé à un logement (social/privé)
- 6 maintiens dans le logement
- 5 mesures ASLL fléchées PFTA



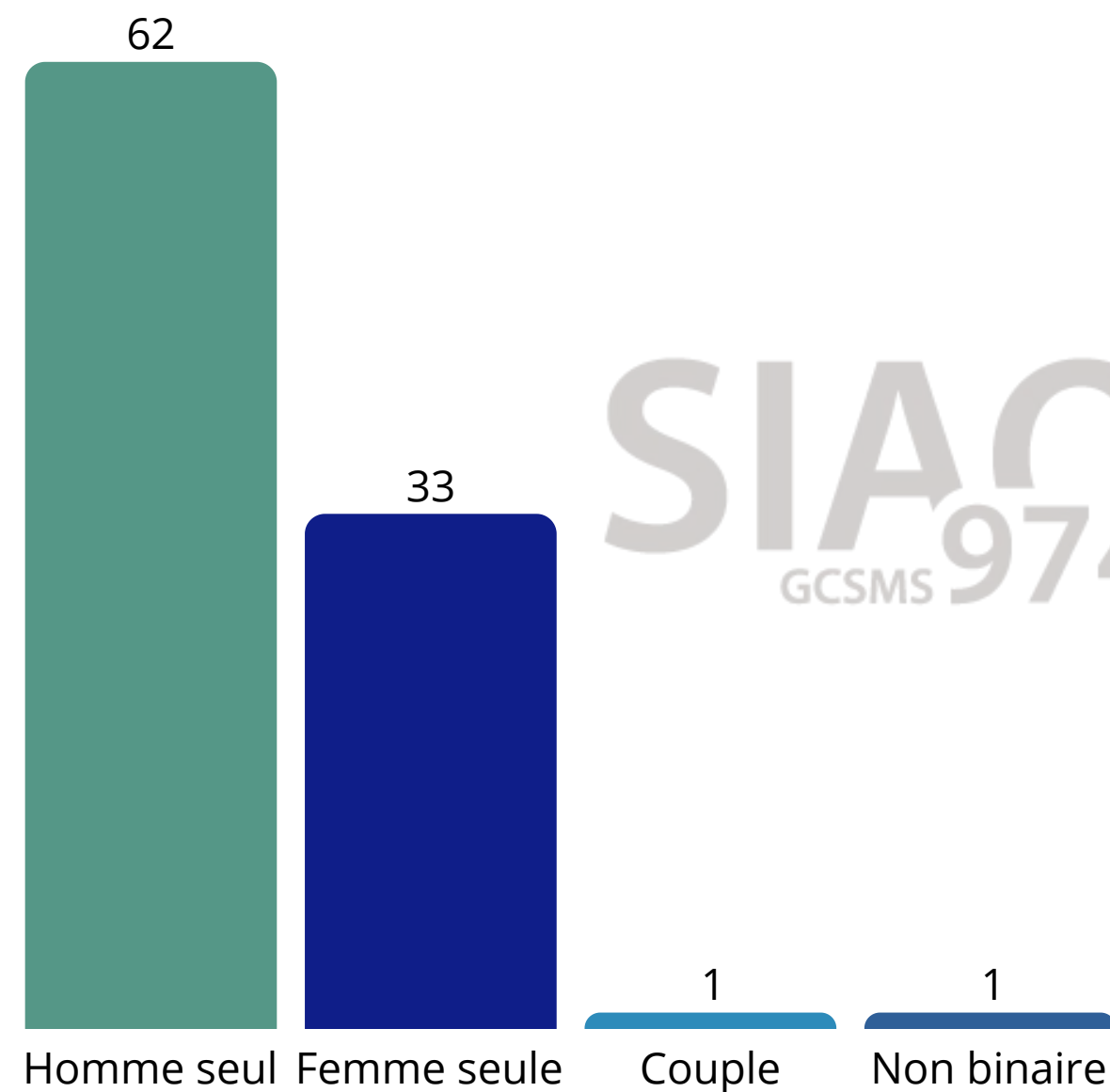


REFERENT JEUNES

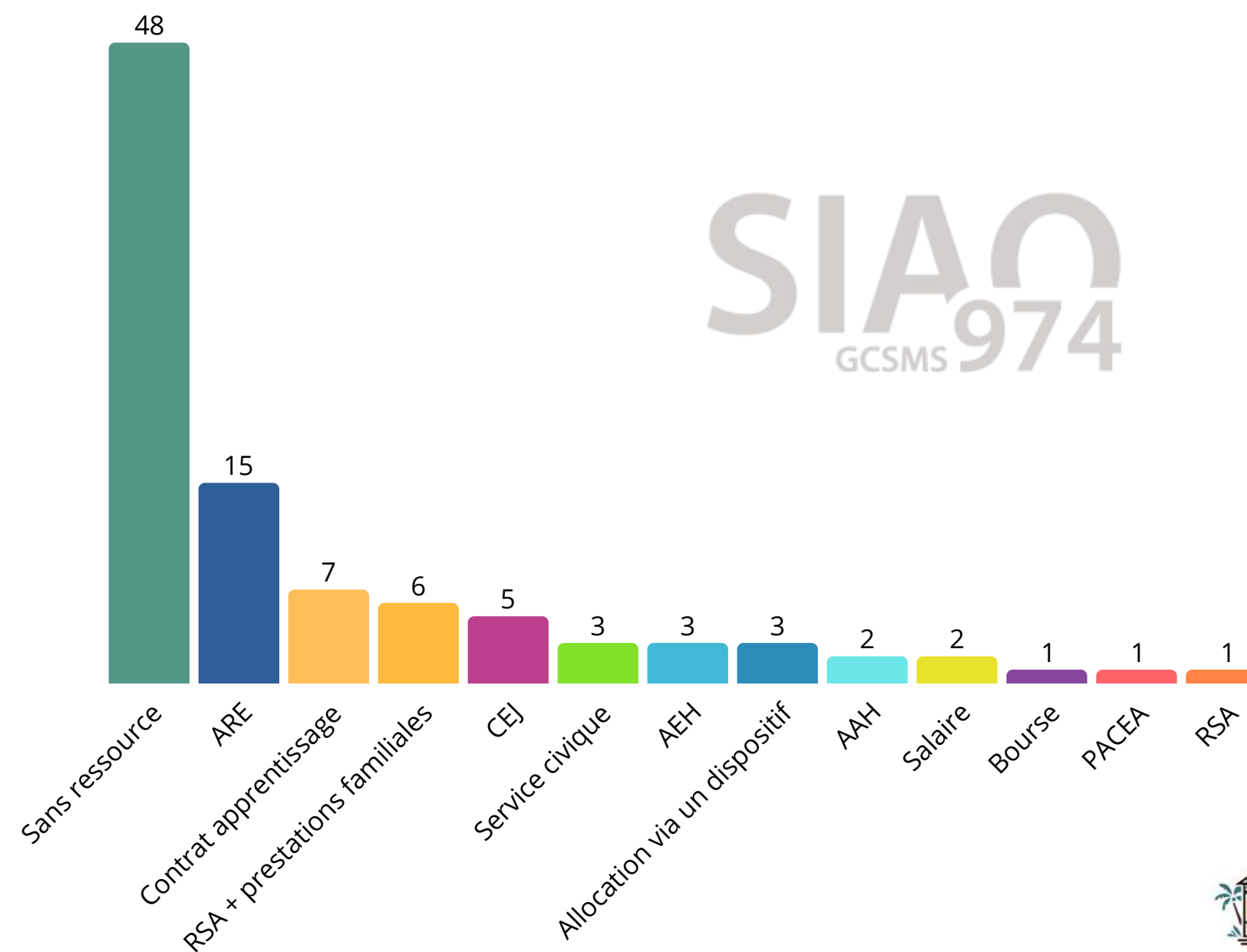
Profil jeunes orientés vers le référent jeunes

Entre le 1er juillet 2025 et le 31 juillet 2025, le référent jeunes a traité **97 situations**

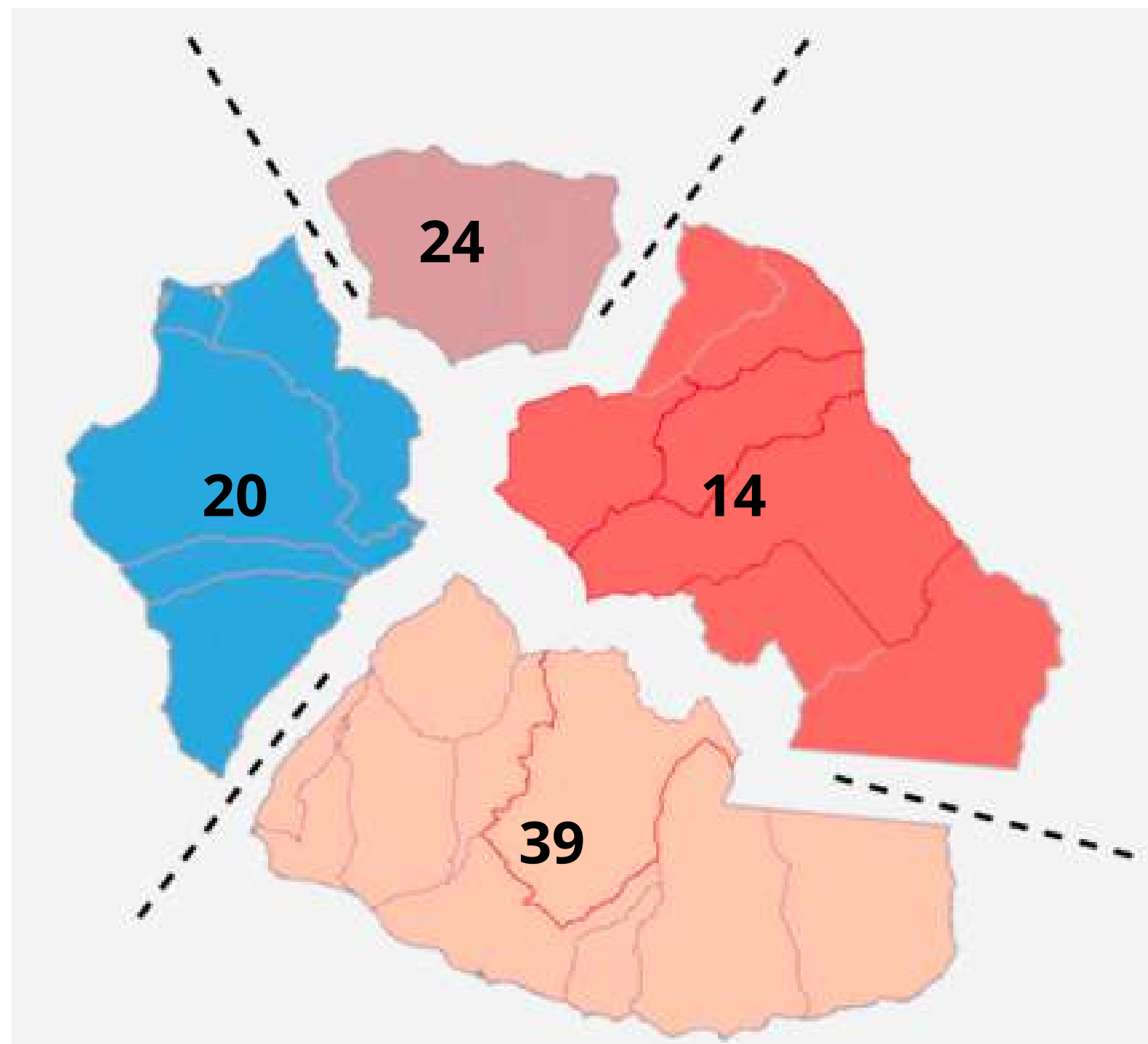
Typologie des jeunes



Ressources des jeunes



Secteurs géographiques des jeunes accompagnés



Préconisations

2 voire 3 préconisations ont pu être faites pour certains jeunes

	Nbre de préconisations
ADN/CHAU (urgence)	<div><div>SIAO</div><div>64</div><div>SIAO</div></div>
AIS	<div><div>SIAO</div><div>10</div><div>SIAO</div></div>
ACT + ACT HLM	<div><div>SIAO</div><div>2</div><div>SIAO</div></div>
ALT-Jeune	<div><div>SIAO</div><div>53</div><div>SIAO</div></div>
AVDL	<div><div>SIAO</div><div>6</div><div>SIAO</div></div>

	Nbre de préconisations
CHRS	<div><div>SIAO</div><div>9</div><div>SIAO</div></div>
FJT	<div><div>SIAO</div><div>10</div><div>SIAO</div></div>
IML Jeune et logé (MLE)	<div><div>SIAO</div><div>2</div><div>SIAO</div></div>
Maison Relais	<div><div>SIAO</div><div>2</div><div>SIAO</div></div>
PGH/SAUT	<div><div>SIAO</div><div>12</div><div>SIAO</div></div>



Préconisations

	Nbre de préconisations
Relais familial	9
Retour domicile	<div><div>SIAO GCSMS 974</div><div>1</div><div>SIAO GCSMS 974</div></div>
RSMA	<div><div>SIAO GCSMS 974</div><div>2</div><div>SIAO GCSMS 974</div></div>
UCSD	<div><div>SIAO GCSMS 974</div><div>1</div><div>SIAO GCSMS 974</div></div>
UCSD Jeunes	<div><div>SIAO GCSMS 974</div><div>4</div><div>SIAO GCSMS 974</div></div>
Sans préconisation	3

Jeunes injoignables





SIAO
GCSMS 974

**Merci pour
votre attention**